


124. KOLLEKTION



DIAMANT
RÄDER
CHEMNITZ

09



RADELN STATT REDEN:

Mit zwei Rädern zur eigenen Prima-Klima-Politik.

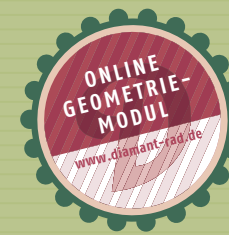
STARTEN STATT WARTEN: Mit einem Fahrrad machen Sie Ihre eigene Umweltpolitik. Raus aus dem Stau und rauf auf den Sattel – beim Radeln setzen Sie auf Motivation statt auf Motor und auf Esprit-Gebrauch statt auf Spritverbrauch. Fahrrad fahren ist eine Philosophie, die das „Natour“-Erlebnis mit Ökologie verbindet und Mobilität mit eigener Dynamik. Ihre ganz persönliche Etappe in der großen Klima-Debatte. Wer auf diese Weise einmal seinen (Rad-) Weg gefunden hat, der hat für innerstädtische Verkehrsinfarkte nur noch ein Lächeln übrig. Vielleicht auch ein Grinsen – je nach Typ.

Lassen Sie also einfach mal das Auto in der Garage und die Blechlawine hinter sich und entdecken Sie stattdessen die Natur direkt – oder das City-Shopping mit unglaublich freier Parkplatzwahl. Die 124. Kollektion von Diamant bietet Ihnen viele gute Argumente für Ihre eigene Umwelt-Bewegung und für jeden Pedalsportler das richtige Modell. Mit den ganz besonderen Facetten eines Diamant-Fahrrades: Qualität bei Material und Verarbeitung, mit einem Höchstmaß an Innovation und Funktion – die besten Voraussetzungen, um aus einem Fahrrad ein Sportgerät zu machen und das Radfahren zum Kult. **STEIGEN SIE AUF!**

124
seit 1885



Alle **detaillierten Spezifikationen** zu den Fahrradmodellen finden Sie auf unserer Homepage unter: www.diamant-rad.de



Erste deutsche Fahrräder.

04



KOMFORT & ALLTAG

BERYLL SPORT	05
BERYLL SUPER LEGERE..	06
SMARAGD DELUXE	08
SMARAGD	09
ONYX DELUXE	10
ONYX	12
ACHAT DELUXE	13
ACHAT KOMFORT	14
SAPHIR LEGERE	16
SAPHIR 24/7	18
SAPHIR KOMFORT	19

20



KLASSIK & MODERNE

TOPAS KLASSIK	21
TOPAS DELUXE	22
TOPAS	23

24



STADT & LAND

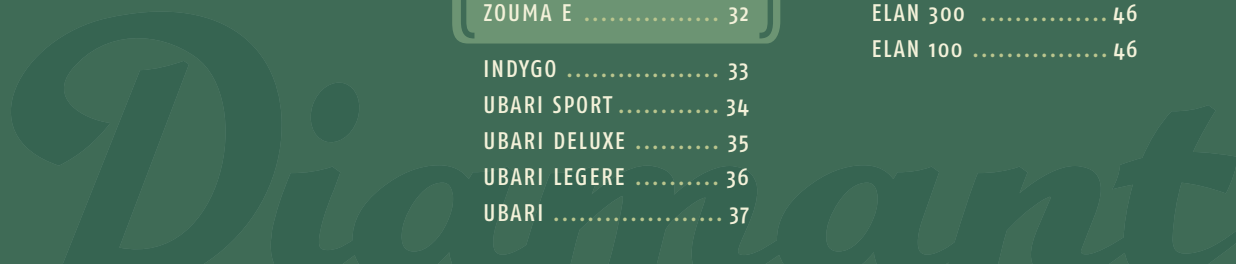
ZOUMA SUPER LEGERE..	25
ZOUMA TOUR	26
ZOUMA ELITE E	30
ZOUMA SPORT E	31
ZOUMA E	32
INDYGO	33
UBARI SPORT	34
UBARI DELUXE	35
UBARI LEGERE	36
UBARI	37

38



KULT & CHARISMA

ELAN SUPER LEGERE ...	39
ELAN ELITE	40
ELAN DELUXE	42
ELAN	43
ELAN 700	44
ELAN 500	45
ELAN 300	46
ELAN 100	46





KOMFORT & ALLTAG

Aktiv sein. Frei sein. Und ohne Fahrschein.

Lang lebe der nicht-öffentliche Nahverkehr: Unser Fahrrad-Konzept KOMFORT & ALLTAG zeigt sich als bequeme Alternative zu den öffentlichen Verkehrsmitteln und bringt Sie in Sachen Fitness sogar noch schneller zum Ziel. Das Beste aber daran ist Ihr wirklich individuelles Liniennetz: Fahrplan nach Lust und Laune, Haltestellen, wo immer Sie wollen und automatische Sitzplatzreservierung garantiert. Ihr Freifahrtschein für neue Stadtmobilität.

BERYLL SPORT



BERYLL SPORT – DAMEN GOR · SCHNEE DUOTONE · 28" 45 / 50 / 55 cm · 15 KG GESAMTGEWICHT

Die 15-Kilo-Sport-und-Fitness-Klasse.

So leicht kann das persönliche Fitnessprogramm sein – mit nur 15 Kilogramm Gesamtgewicht wird jede Tour länger, leichter, schöner. Und komfortabler sowieso. Hier sind die Fitness-Assistenten von BERYLL SPORT:

- Leichter Aluminium-Trekkingrahmen aus hydrogeformten Rohrsätzen und integrierter Kabelführung
- Shimano Nexus 8-Gang Nabelschaltung mit Drehschaltgriff
- Shimano V-Bremsen mit Cartridge Bremschuhen
- B & M Fly Scheinwerfer und Shimano Nabendynamo
- Leichte Bontrager SPA Gabel mit 35 mm Federweg
- Leichter Aluminium-Gepäckträger, Interchange kompatibel für Zubehör
- Winkelverstellbare Lenkervorbauten
- Selle Royal Freccia Sattel und Satellite Ergogriffe
- Als Variante mit Rücktrittbremse oder Freilauf erhältlich

Rahmenvarianten



BERYLL SPORT – TIEFEINSTEIGER
SCHNEE DUOTONE
28" 45 / 50 / 55 cm



BERYLL SPORT – HERREN
QUARZ DUOTONE
28" 50 / 55 / 60 / 65 cm

ALLTAG



TOUR



KOMFORT



BERYLL SUPER LEGERE

Schön. Ganz schön lässig.
Super.

BERYLL SUPER LEGERE heißt nicht nur super-leger, es kommt natürlich auch so daher. Genau das Richtige für ganz relaxtes Fahren.

- Leichter Aluminium-Trekkingrahmen aus hydrogeformten Rohrsätzen mit integrierter Kabelführung
- Shimano Alfine 8-Gang Nabenschaltung und Rapid-Fire Schalthebel
- Shimano V-Bremsen mit Cartridge Bremsschuhen
- Bontrager Satellite Elite Federgabel mit integriertem Doppelscheinwerfer
- Shimano Alfine Systemlaufradsätze mit integriertem Nabendynamo
- leichter Aluminium-Gepäckträger, Interchange kompatibel für viel Zubehör
- Bontrager Race Schaftvorbau und Humpert Moon Aluminium-Lenker
- Selle Royal Lookin Sattel und Satellite Ergogriffe



BERYLL SUPER LEGERE – HERREN · SCHIEFER DUOTONE · 28" 50 / 55 / 60 / 65 cm

Rahmenvarianten



BERYLL SUPER LEGERE –
TIEFEINSTEIGER
MAGMA DUOTONE
28" 45 / 50 / 55 cm



BERYLL SUPER LEGERE –
DAMEN GOR
MAGMA DUOTONE
28" 45 / 50 / 55 cm

ALLTAG



TOUR



KOMFORT



LED the sunshine in.

Pure Leuchtkraft – und das im Doppelpack: Die innovative Lichtgabel **BONTRAGER SATELLITE ELITE** setzt Technologie und Design in ein völlig neues Licht. Zwei in die **GABEL INTEGRIERTE LED-LEUCHTMODULE** sind mit 20 Lux nicht nur ein echter Hingucker, der Ihrem Diamant-Modell einen ganz besonderen Charakter verleiht, sondern auch extrem hell und sicher: Durch die **Reversed Beam Technologie™** neuester Bauart wird ein Reflektor von LED's angestrahlt, bündelt die Lichtstrahlen und erzeugt so einen Lichtkegel mit optimaler Fahrbahnausleuchtung. Die Module selbst werden durch einen Nabendynamo mit Strom versorgt und schalten sich dank Lichtsensoren bei Dämmerung automatisch ein. Diverse Modelle können wahlweise blockiert werden. Ein zusätzliches Highlight: Dass „**LIGHT**“ auch leicht bedeutet, hat Bontrager wörtlich genommen: Die neue Lichtgabel bringt gerade mal **ZWEI KILOGRAMM** auf die Waage.



SMARAGD DELUXE

Brillanter Komfort und schmuckes Design. Fein.

Einsteigen statt aufsteigen – das komfortable Tiefeinsteiger-Konzept des **SMARAGD DELUXE** macht es möglich. Jetzt noch elegant den Zweibeinständer weggeklappt und dann kann's losgehen, die nächste Radwanderung oder Einkaufstour wartet schon. Das reine Fahrvergnügen – mit reichlich Fahrkomfort natürlich:

- Tiefeinsteiger-Rahmen aus Aluminium für bequemes Auf- und Absteigen
- Shimano Nexus 8-Gang Nabenschaltung mit Drehschaltgriff
- Rücktrittbremse und zusätzlich zwei Shimano V-Bremsen
- Bontrager Satellite Elite Federgabel mit integrierten LED-Scheinwerfern, gespeist von einem Shimano Nabendynamo
- Stabiler Pletscher Merkur Gepäckträger mit zusätzlichen Taschenbügeln
- winkelverstellbarer Vorbau und Humpert Moon Cruiser Komfortlenker
- Selle Royal Nuvola Lookin Gel Sattel, stabiler Hebie Zweibeinständer, Axa Ringschloss



SMARAGD DELUXE – TIEFEINSTEIGER · BRONZE DUOTONE · 28" 48 / 52 cm

ALLTAG



TOUR



KOMFORT





SMARAGD – TIEFEINSTEIGER · SCHIEFER DUOTONE · 26" 44 cm · 28" 48 / 52 cm



SMARAGD – TIEFEINSTEIGER · MAGMA DUOTONE · 26" 44 cm · 28" 48 / 52 cm

SMARAGD

**Jeder Weg mit Federweg.
Ein Juwel an Bequemlichkeit.**

Der ganz bequeme Einstieg in die Welt des modernen Radelkomforts. Diamant SMARAGD punktet mit einem bequemen Tiefeinsteiger-Rahmen aus Aluminium und mit hervorragender Federung für harte Strecken. Beste Voraussetzungen für Reichweite und weiches „Reiten“.

- Tiefeinsteiger-Rahmen aus Aluminium für bequemes Auf- und Absteigen
- Shimano Nexus 7-Gang Nabenschaltung mit Drehschaltgriff
- Rücktritt und zusätzlich zwei Shimano V-Bremsen
- B & M Halogenscheinwerfer und Shimano Nabendynamo
- Suntour einstellbare CR 8 Federgabel, gefederte Sattelstütze
- Stabiler Diamant Retro Gepäckträger, Interchange kompatibel
- Winkelverstellbarer Vorbau und Humpert Moon Cruiser Komfortlenker
- Selle Royal Rio Sattel, Bontrager Satellite Ergogriffe, Trelock Ringschloss

ALLTAG



TOUR



KOMFORT



ONYX DELUXE

Sportlich. Dynamisch. Und stylish dazu.

ONYX DELUXE zeigt den Luxus im Look: Der lässige, stylische Tiefeinsteiger-Rahmen aus Aluminium verspricht Fahrspaß und Qualität auf lange Sicht. Dazu kommen noch weitere Klasse-Komponenten, die es in sich haben. Dynamisch und elegant: 100% Diamant.

- Stylisher Aluminium-Tiefeinsteiger-rahmen
- Shimano Nexus 8-Gang Nabenschaltung mit Drehschaltgriff
- Wartungsfreie Shimano IM 57 Rollenbremse
- Kultverdächtige B & M Retroscheinwerfer und Shimano Nabendynamo
- Gepäckträger mit Federklappe, Interchange kompatibel für diverses Zubehör
- Bontrager Race Schaftvorbau und Humpert Moon Cruiser Lenker
- Bequemer Bontrager Sattel mit integrierter Zubehörbox
- Abnehmbarer Interchange Lenker-Korb, Axa Ringschloss



ONYX DELUXE – TIEFEINSTEIGER · EISBLAU · 28" 45 / 50 / 55 cm

Passendes Zubehör



Interchange Korb

Beim Onyx Deluxe ist der Korb serienmäßig mit dabei – mit einem Klick abnehmbar.

ALLTAG



TOUR



KOMFORT



Onyx
Deluxe

Flower Power für City Surfer!

ONYX HAWAII DESIGN ist das Nonplusultra, nicht nur für den standesbewussten Ritt zum nächsten Stadt-„Beach“ oder Baggersee. Der extravagante SURFER-STYLE bringt echtes Feriengefühl in den Alltag und die Sonne auf die Straße. Ein Fahrrad mit viel Liebe zum Detail und ganz besonderer Note: Zum Beispiel beim Bontrager Sattel mit integrierter Zubehörbox, der wie die passenden Bontrager Griffe aus hochwertigem Leder im VINTAGE-LOOK gefertigt ist. Oder beim Humpert Moon Cruiser Lenker, der ganz relaxtes Lenken ermöglicht. Bei der modernen Shimano 8-Gang Nabenschaltung, die lässig per Drehschaltgriff betätigt wird. Dem geschlossenen Hebie Chainglider Kettenschutz. Dem hawaiianischen Design mit Hibiskus-Motiven: echtes BEACHCRUISER-FEELING für alle City-Surfer.



ONYX

Tiefe. Größe. Komfort. Und 7 Gänge.

Optischer Leckerbissen, der tief beeindruckt. Diamant **ONYX** präsentiert Fahrrad-Ergonomie vom sportlichen Tiefeinsteiger-Rahmen aus Aluminium und der komfortablen Sitzposition. Viel Stil, der aber nicht beim Rahmen Halt macht, denn auch der Retroscheinwerfer hat richtig Klasse: ein leuchtendes High-light, nicht nur bei Nacht.

- Stylisher Aluminium-Tiefeinsteiger-Rahmen
- Shimano Nexus 7-Gang Nabenschaltung mit Drehschaltgriff
- Rücktrittbremse und Shimano V-Bremsen vorne und hinten
- B & M Retroscheinwerfer und Shimano Nabendynamo
- Gepäckträger mit Federklappe, Interchange kompatibel für Zubehör
- Aluminium-Schaftvorbau und Humpert Moon Cruiser Lenker
- Diamant Komfort Sattel mit eingebauter Zubehör- und Werkzeugbox
- Klassische Diamant Retro Klingel



ONYX - TIEFEINSTEIGER · PURPUR · 28" 40 / 50 / 55 cm

ALLTAG



TOUR



KOMFORT



ACHAT DELUXE



ACHAT DELUXE – DAMEN WIEGE · LICHTSILBER MATT · 28" 45 / 50 / 55 cm

Ein klassischer City-Star: vielseitig, sportiv und äußerst attraktiv.

ACHAT DELUXE gibt's gleich in drei Rahmenvarianten: Herren und Damen Wiege mit sportivem Bontrager Lenker, Tiefeinsteiger mit Komfortlenker. In Sachen sportives City-Bike sind Sie hier immer bestens beraten.

- Sportiver Cityrahmen in drei Formen: Herren, Damen Wiege oder Tiefeinsteiger
- Sram I9 9-Gang Nabenschaltung mit Drehschaltgriff
- Rücktrittbremse und zusätzlich zwei Shimano V-Bremsen
- B & M Halogenscheinwerfer und Nabendynamo
- Suntour einstellbare CR8 Federgabel, gefederte Sattelstütze
- Diamant Gepäckträger mit Federklappe für Interchange Zubehör
- Selle Royal Rio Sattel und Bontrager Satellite Ergogriffe
- Diamant Metall Klingel

Rahmenvarianten



ACHAT DELUXE – TIEFEINSTEIGER
LICHTSILBER MATT
28" 45 / 50 / 55 cm



ACHAT DELUXE – HERREN
LICHTSILBER MATT
28" 50 / 55 / 60 cm

ALLTAG



TOUR



KOMFORT



ACHAT KOMFORT

Komfort? Achat Komfort fährt vor!

Für alle, die Fahrrad, Farben und Komfort suchen, kommt hier das Achat-Erlebnis: drei Rahmenformen, viele Modellgrößen und optionale Lackierungsvarianten. Bei ACHAT KOMFORT bestimmt echte Vielfalt das Programm.

- Sportiver Cityrahmen in drei Formen: Herren, Damen Wiege oder Tiefeinsteiger
- Shimano Nexus 8-Gang Naben-schaltung mit Drehschaltgriff
- Rücktrittbremse und zusätzlich zwei Shimano V-Bremsen
- B & M Halogenscheinwerfer und Nabendynamo
- Suntour einstellbare CR8 Federgabel, gefederte Sattelstütze
- Diamant Gepäckträger mit Federklappe für Interchange Zubehör
- Winkeleinstellbarer Vorbau
- Selle Royal Rio Sattel und Bontrager Satellite Ergogriffe
- Zwei optionale Farben: Anthrazit/Sand oder Silber/Chromblau



ACHAT KOMFORT – TIEFEINSTEIGER · ANTHRAZIT / SAND · SILBER / CHROMBLAU · 26" 40 cm · 28" 45 / 50 / 55 cm

ALLTAG



TOUR



KOMFORT





ACHAT KOMFORT – DAMEN WIEGE · ANTHRAZIT / SAND · SILBER / CHROMBLAU · 28" 45 / 50 / 55 cm



ACHAT KOMFORT – HERREN · ANTHRAZIT / SAND · SILBER / CHROMBLAU · 28" 50 / 55 / 60 cm

ONLINE
GEOMETRIE-
MODUL

www.diamant-rad.de

Style im Detail. Modelle zum Maßnehmen. Klick für Klick. Das neue Geometrie-Modul von Diamant.

Wenn Sie „Ihr“ Fahrrad finden wollen, gehen Sie ins Detail: Mit dem Geometrie-Modul können Sie die exakten Rahmen-Abmessungen der einzelnen Diamant-Modelle in ihren unterschiedlichen Größen erfassen und Ihre Favoriten miteinander vergleichen. Virtuelles Maßnehmen, um zu seinem realen Traum-Bike zu kommen.

Das Geometrie-Modul können Sie nutzen, wenn Sie auf www.diamant-rad.de im Bereich Kollektion auf ein Modell klicken, das Sie interessiert.

Außerdem können Sie einen detailreichen Überblick über alle **Spezifikationen** der einzelnen Fahrradmodelle und ihrer Komponenten im Internet finden.

SAPHIR LEGERE

**Sehr leger und luftig leicht.
Und für City und Tour geeicht.**

Komfortgeometrie und nur 15 kg Gesamtgewicht: SAPHIR LEGERE zeugt von der gut verträglichen Leichtigkeit des Seins durch Aluminiumeinsatz bei Rahmen, Gabel, Schaftvorbau, Lenker, Felgen und vielen anderen Komponenten. Das Ganze in 3 Rahmenformen und unterschiedlichen Größen. Schwer ist hier allenfalls die Qual der Wahl.

- Leichter Cityrahmen in drei Formen und mit starrer Aluminium-Gabel
- Shimano Nexus 7-Gang Nabenschaltung mit Drehschaltgriff
- Rücktritt und 2 zusätzliche V-Bremsen
- B & M Halogenbeleuchtung und Shimano Nabendynamo
- Diamant Aluminium-Gepäckträger für diverses Interchange Zubehör
- Aluminium-Schaftvorbau und Bontrager Satellite Aluminium-Lenker
- Selle Royal Ariel Sattel
- Bontrager Aluminium-Kettenschutz



SAPHIR LEGERE – DAMEN GOR · STAHL MATT · 28" 45 / 50 / 55 cm

Rahmenvarianten



SAPHIR LEGERE – TIEFEINSTEIGER
STAHL MATT
28" 45 / 50 / 55 cm



SAPHIR LEGERE – HERREN
STAHL MATT
28" 50 / 55 / 60 cm

ALLTAG



TOUR



KOMFORT



Saphir Legere

Ein wirklich ausgewogenes Konzept: Was Saphir Legere zur legeren Legende macht

Das Aushängeschild der Kategorie KOMFORT & ALLTAG zeichnet sich zuallererst durch eine unglaubliche Leichtigkeit aus, die in seiner Klasse absolut rekordverdächtig ist. Das Geheimnis von SAPHIR LEGERE: die Wahl von Aluminium im großen Gesamtkonzept und die Reduktion auf das Wesentliche. So finden Sie bei diesem Fahrrad nicht nur Aluminium bei Rahmen, Lenker, Gabel, Gepäckträger, Felgen und weiteren Komponenten, auch das bewusste Weglassen von Federkomponenten hat zu seiner unglaublichen GEWICHTSOPTIMIERUNG beigetragen. Das Resultat: **GERADE MAL 15KG GESAMTGEWICHT** und das leichteste Handling, das man sich vorstellen kann. Ein fantastisches Fahrrad im zeitlos klassischen Design, das durch und durch beweist, dass weniger mehr sein kann.



SAPHIR 24/7

Vorfahrt für Fahrspaß und Wartungsfreundlichkeit.

SAPHIR 24/7 – das Fahrrad, auf das Sie gewartet haben. Und das Sie kaum warten müssen:

- Aluminium-Trekkingrahmen mit starrer Gabel in den Rahmenformen: Herren, Damen GOR und Amsterdam
- Shimano Nexus 8-Gang Nabenschaltung mit Drehschaltgriff
- Kraftvolle, wartungsfreie, besonders langlebige Shimano IM 57 Rollenbremse
- B & M Fly Halogenbeleuchtung und Shimano Nabendynamo
- Robuster Diamant Gepäckträger, Interchange geeignet
- Schaftvorbau und Bontrager Satellite Lenker, Amsterdam mit Humpert Komfort Lenker
- Selle Royal Freccia Sattel, Amsterdam mit Diamant Komfort Sattel
- Komplett geschlossener Hebie Chainglider Kettenschutz



SAPHIR 24/7 – HERREN · SCHIEFER DUOTONE MATT · 28" 50 / 55 / 60 cm

Rahmenvarianten



SAPHIR 24/7 – AMSTERDAM
SCHIEFER DUOTONE MATT
28" 45 / 50 / 55 cm



SAPHIR 24/7 – DAMEN GOR
SCHIEFER DUOTONE MATT
28" 45 / 50 / 55 cm

ALLTAG



TOUR



KOMFORT





SAPHIR KOMFORT



SAPHIR KOMFORT – TIEFEINSTEIGER · KUPFER MATT · 26" 40 · 28" 45 / 50 / 55 cm



SAPHIR KOMFORT – TIEFEINSTEIGER · REINWEISS · 26" 40 · 28" 45 / 50 / 55 cm

Der dynamische Einstieg in die Tiefenphysiologie.

Der Tiefgang mit Sportivgang. Ganz einfach und unverkrampft auf den Tief-einsteiger-Rahmen schwingen, losradeln und Gedanken und Rad freien Lauf lassen. Das Ergebnis der Therapie ist das SAPHIR KOMFORT selbst: Entspannung und Dynamik für Körper und Geist.

- Aluminium-Tiefeneinsteiger-Cityrahmen wahlweise in 26" oder 28"
- Shimano Nexus 7-Gang Nabenschaltung mit Drehschaltgriff
- Shimano Rücktritt und zwei zusätzliche V-Bremsen
- B & M Halogenbeleuchtung und Shimano Nabendynamo
- Diamant Gepäckträger mit Federklappe für Interchange Zubehör
- Winkelverstellbarer Schaftvorbau und Humpert Komfort Lenker
- Selle Royal Rio Sattel und Bontrager Satellite Ergogriffe
- Diamant Retroklingel und Schwalbe Silento Bereifung

ALLTAG



TOUR



KOMFORT





Der gepflegte Fahrstil? Diamant extra-klassisch!

Wie ein formvollendetes Fahrrad aussehen muss – für Klassikfreunde keine Frage: in dubio pro Retro. Nostalgischer Charme bei der Lackierung, zeittypische Linienführung beim Rahmendesign und klassischer Charakter als Gesamtkunstwerk.

So viel zu Souveränität und Stil. Was unsere KLASSIK & MODERNE Linie aber nicht nur extra-klassisch, sondern auch extra-klasse macht, ist der Einzug der Moderne in die Tradition. Modernste Leichtbauweise mit Aluminiumrahmen, präzise Shimano Nabenschaltungen und höchste Alltagstauglichkeit mit Bontrager Interchange Gepäckträgersystem.

TOPAS KLASSIK

Erstklassische, zeitlose Wahl.

Ein Youngtimer, der jede Oldtimer-Sammlung ziert. TOPAS KLASSIK ist unserem Original von 1912 nachempfunden und besticht jeden durch seinen ganz speziellen Look & Feel. Look: eleganter Cityrahmen, als Herren-Modell oder in Schwanenhalsform. Feel: leichte Aluminiumbauweise mit modernsten Komponenten.

- Klassischer Diamant Schwanenhals-Rahmen nach dem Original von 1912
- Shimano Nexus 8-Gang Nabenschaltung mit Drehschaltgriff
- Rücktrittbremse und Shimano Rollenbremse vorne
- Kultiger Chromscheinwerfer und Shimano Nabendynamo
- Stabiler Diamant Retrogepäckträger, für diverses Interchange Zubehör
- Humpert NSU Lenker mit umsäumten Diamant Retro-Griffen
- Klassisch-komfortabler Diamant Retro-Sattel mit Stahlfedern
- Nirosta Felgen, Metallkettenkasten, Diamant Glocke, Blockpedale und Schwalbe Weißwandreifen



TOPAS KLASSIK – SCHWAN · TIEFSCHWARZ / CREME · 26" 45 · 28" 47 / 53 cm

Rahmenvariante



TOPAS KLASSIK – HERREN
TIEFSCHWARZ / CREME
28" 50 / 56 cm

ALLTAG



TOUR



KOMFORT



TOPAS DELUXE

Eleganz, unvergänglich
und mit sieben Gängen.

Eine Zeitreise in Fahrradform, Eleganz, die läuft und läuft. TOPAS DELUXE verbindet Klassik und Moderne auf das Perfekteste: leichter, stilvoller Aluminiumrahmen in den Formen Herren und Schwanenhals. Nostalgie-Lackierung. Eindrucksvolle Chromscheinwerfer. Die Verbindung von Zeit und Traum.

- Klassischer Diamant Schwanenhals-Rahmen aus Aluminium
- Shimano Nexus 7-Gang Nabenschaltung mit Drehschaltgriff
- Rücktrittbremse und V-Bremse vorne
- Kultiger Chromscheinwerfer und Shimano Nabendynamo
- Stabiler Diamant Retrogepäckträger, für diverses Interchange Zubehör
- Humpert Moon Cruiser Lenker mit umnähten Diamant Retro-Griffen
- Diamant Stahlfeder Retro-Sattel mit gefederter Aluminium-Sattelstütze
- Metallkettenkasten, Diamant Glocke, Blockpedale und Metallschutzbleche



TOPAS DELUXE – SCHWAN · BRONZE / CREME · 26" 45 · 28" 47 / 53 cm

Rahmenvariante



TOPAS DELUXE – HERREN
TIEFSCHWARZ / BRONZE
26" 45 · 28" 50 / 56 cm

ALLTAG



TOUR



KOMFORT



TOPAS



TOPAS – SCHWAN · BABYBLAU · 26" 45 · 28" 47 / 53 cm

**Kultobjekt in bester
Bicyclisten-Tradition: Topas**

Hier erlebt nicht nur die Tradition ihre Renaissance: TOPAS geht klassische Wege. Ein großes Zitat der Fahrrad-Historie, das unter anderem aufgrund des Aluminiumrahmens nur 17 kg wiegt. Für neue, leichte Zeiten.

- Klassischer Diamant Schwanenhals-Rahmen aus Aluminium
- Shimano Nexus 3-Gang Nabenschaltung mit Drehschaltgriff
- Shimano Rücktritt und V-Bremse vorne
- Kultig: Chromscheinwerfer und Shimano Nabendynamo, Metallkettenkasten, Diamant Glocke, Blockpedale und Metallschutzbleche
- Nostalgischer Diamant Retro-Gepäckträger, Interchange geeignet
- Humpert Moon Cruiser Komfortlenker
- Stahlfeder-Retrosattel mit gefederter Sattelstütze mit dazu passend umsäumten Griffen
- Zwei Farben zur Auswahl: Tiefschwarz oder Babyblau

Rahmenvarianten



TOPAS – SCHWAN
TIEFSCHWARZ
26" 45 · 28" 47 / 53 cm



TOPAS – HERREN
TIEFSCHWARZ
26" 45 · 28" 50 / 56 cm

ALLTAG



TOUR



KOMFORT





Rush-Hour ohne Stau? Genau! Natur pur? Aber nur!

Ein Fahrrad unserer STADT & LAND Serie bringt Sie garantiert auf Touren. Auf kleine, wie auf große: im Stadtbereich als schneller und stauunabhängiger Transporter, vom Kindergarten-Taxi bis zum äußerst tragfähigen Shopping-Mobil. Und bei der Landpartie als leichtes, umweltfreundliches Cabrio, das allein durch den Fitness-Gedanken angetrieben wird. Ganz gleich, welche Umgebung Sie am liebsten erfahren möchten, mit einem STADT & LAND Fahrrad stehen Ihnen ganz einfach alle Wege offen. Da kann das Auto ruhig mal öfter Pause machen.



ZOUMA SUPER LEGERE

Exklusiver und fantastischer Style: nur zwei der Zouma Super Legere-Details.

Schnell, soft und sicher: ZOUMA SUPER LEGERE geht sportlich leicht an den Start:

- Hydrogeformter Aluminium-Rahmen, exklusiver Style und geringes Gewicht
- Shimano Deore XT 27-Gang Schaltung und Antrieb
- Shimano Deore XT V-Bremsen
- B & M 175 QR Scheinwerfer bis 40 LUX Lichtleistung kombiniert mit einem N 72 Shimano Nabendynamo
- Bontrager SPA Aluminium-Gabel mit integrierter Federung, 35 mm Federweg
- Aluminium Light mit Federklappe, Interchange kompatibel
- Winkeleinstellbarer Bontrager Race Ahead Vorbau
- Bontrager Satellite Ergogriffe und 16° Big Sweep oversized Lenker
- Selle Royal Ariel Lookin Gel Sattel
- Schwalbe Marathon Racer Bereifung



ZOUMA SUPER LEGERE – HERREN · QUARZ DUOTONE MATT · 28" 50 / 55 / 60 cm

Rahmenvariante



ZOUMA SUPER LEGERE – DAMEN GOR
QUARZ DUOTONE MATT
28" 45 / 50 / 55 cm

STADT



TOUR



KOMFORT



ZOUMA TOUR

Zouma cum laude: das High-techkonzept von Zouma Tour.

Alles bestens. Bei ZOUMA TOUR ist Qualität mehr als die Summe seiner Teile. Die Details haben es so richtig in sich! Zusammengefasst: Tourenqualität mit feinsten Komponenten.

- Hydrogeformter Aluminium-Rahmen in drei Rahmenformen: Herren, Damen GOR und Tiefeinsteiger
- Shimano Deore LX 27-Gang Schaltung mit Rapid-Fire Schalthebel
- Hydraulische Magura HS 11 Felgenbremse
- Bontrager Satellite Elite Federgabel mit integrierten LED Scheinwerfern, gespeist von einem Shimano Nabendynamo
- Pletscher Merkur Gepäckträger mit zusätzlichen Taschenbügeln
- geschmiedeter Schaftvorbau, Tiefeinsteiger winkelverstellbarer Vorbau, Bontrager Satellite Lenker
- Selle Royal Ariel Sattel und Bontrager Satellite Ergogriffe
- Bontrager Aluminium Kettenschutz



ZOUMA TOUR – DAMEN TIEFEINSTEIGER · BRONZE DUOTONE · 28" 45 / 50 / 55 cm

Rahmenvarianten



ZOUMA TOUR – DAMEN GOR
BRONZE DUOTONE
28" 45 / 50 / 55 cm



ZOUMA TOUR – HERREN
BRONZE DUOTONE
28" 50 / 55 / 60 cm

STADT



TOUR



KOMFORT



zouma Tour

Die Philosophie von sportivem Komfort und komfortabler Sportlichkeit.

Bei ZOUMA TOUR kommen weder Sport noch Stil zu kurz – und Fahrkomfort schon gar nicht: Die Grundidee ist die eines VOLLBLUT-TREKKINGBIKES für alle Touren, kombiniert mit einem Höchstmaß an Komfort in allen seinen Komponenten: Ob das die MODERNE, KOMFORTABLE FEDERGABEL und die gefederte Sattelstütze sind, der Selle Royal Lookin Gel Sattel, die Bontrager Satellite Ergo Griffe oder der Pletscher Gepäckträger – mit diesem Equipment können aus kleinen Trekking-Touren schnell große Reise-Routen werden. Erster Klasse, versteht sich.



Ein E-Ride ist zu 200 % ein Fahrrad. Das sieht auch der Gesetzgeber so.

Die gesetzlichen Rahmenbedingungen: Weil der Elektromotor die eigene Leistung verstärkt – bis zu 200 %, aber dabei die Geschwindigkeitsunterstützung von 25 km/h nicht überschreitet, werden unsere E-Rides gesetzlich in die Kategorie Fahrrad eingeordnet. Das heißt: Es besteht weder Helm- noch Versicherungspflicht, selbst einen Führerschein braucht man zum E-Ride fahren nicht. **Und das heißt auch:** Ein E-Ride bietet voll und ganz das Fahrrad-Feeling auf jeder Straße, aber mit zuschaltbarem „Rückenwind“.



→ Intelligente Hybrid-
technologie



→ Tretbewegungen und
die Unterstützung des
Motors werden zu einer
fließenden Bewegung.



→ Höchste Leistung bei
größter Wirtschaft-
lichkeit



HOCHLEISTUNGS-TRESOR



Der leichte, starke und herausnehmbare Akku befindet sich bei Ihrem E-Ride geschützt in einer eigens entwickelten **ABSCHLIESSBAREN AKKU-BOX**, die elegant-unauffällig im Gepäckträger untergebracht ist. Er nutzt modernste Akku-Technologie für E-Rides auf Lithium-Ionen-Basis und kann jederzeit nachgeladen werden, ohne dass Memory-Effekte auftreten. **WEITERE VORTEILE:** Eine Vollladung dauert nur etwa 3 Stunden und kostet ca. 6 Cent. Bei einem Leichtgewicht von 2,8 kg, 40,7V-Spannung und einer Kapazität von 6,4 Ah bietet er reichlich Energie.

ZENTRUM DER KRAFT



Krafteinsatz genau da, wo er gebraucht wird: Der komplett **WARTUNGSFREIE MOTOR** sitzt bei Diamant E-Rides direkt in der Hinterradnabe – im Mittelpunkt des Geschehens. Diese neueste Generation bürstenloser Motoren kann mit maximaler Leistung auch maximale Drehmomente bei größter Laufruhe erzeugen. Dank neuester **40,7 VOLT TECHNOLOGIE** und modernster Steuerelektronik entsteht so ein äußerst effizientes Triebwerk.

VOLLE KONTROLLE



Alles im Blick und die Leistung im Griff: Über die **KONTROLLEINHEIT** wird Ihr E-Ride gestartet, die Beleuchtung eingeschaltet, das Unterstützungslevel gewählt und die Ladefunktion beim Bremsen in unterschiedlicher Intensität ein- und ausgeschaltet. Das mit Sicherheitslicht versehene Display dieses kleinen Bordcomputers zeigt **ANWENDERFREUNDLICH** alle relevanten Informationen: vom Ladezustand des Akkus, über zurückgelegte Tages- und Gesamtkilometer, bis zur Durchschnittsgeschwindigkeit und Fahrzeit.

ANTRITT-ANTRIEB



Die Sensorik erfasst die Kraft von Pedalen und Kette. Diese wird als **IMPULS IM MOTOR** gemessen und in wählbaren Unterstützungs-niveaus zwischen 25% **UND** 200% **VERSTÄRKT:** Je mehr Pedalkraft erforderlich ist, desto mehr Unterstützung erfolgt auch. Gleichmäßig. Dosierte. Spürbar entlastend. Ein absolut „rundes“ System, weil es nicht kopf-, sondern beigesteuert funktioniert, und natürlich auch, weil es die eigene Bewegungskraft völlig **HOMOGEN** steigert.

ZOUMA ELITE E

Mit „E“ wie Extra-Energie!

ZOUMA ELITE E bringt elektrische Zusatzkraft ins sportliche Spiel. E wie Elite in ihrem Element.

- E-Ride: zulassungsfreies Pedelecsystem unterstützt bis 25 km/h, Elektromotor integriert in die Hinterradnabe, 260 Wh Lithium-Ionen-Akku für eine Reichweite von 25 – 75 km
- Hydrogeformter Aluminium-Rahmen, exklusiver Style und geringes Gewicht
- Shimano Deore LX 27-Gang Schaltung und Antrieb
- Tektro RX 6-Bremsen
- Supernova E3 LED-Beleuchtung, hintere Beleuchtung integriert in Batteriebox
- Bontrager SPA Aluminium-Gabel mit integrierter Federung, 35 mm Federweg
- Aluminium-Gepäckträger zur Aufnahme der Batteriebox, Interchange kompatibel
- Winkeleinstellbarer Bontrager Race Ahead Vorbau und Bontrager 16° „Big Sweep“ Lenker
- Selle Royal Ariel Lookin Gel Sattel und Bontrager Satellite Ergogriffe
- Bontrager Aluminium-Kettenschutz
- Schwalbe Marathon Supreme Bereifung



ZOUMA ELITE E – DAMEN 60R · SCHNEE DUOTONE · 28" 45 / 50 / 55 cm

Rahmenvariante



ZOUMA ELITE E – HERREN
SCHNEE DUOTONE
28" 50 / 55 / 60 cm

STADT



TOUR



KOMFORT





ZOUMA SPORT E

Freiheit auf jedem Level.

Bei ZOUMA SPORT E kommen weder Sport noch Stil zu kurz – und Unterstützung schon gar nicht: ideale Schonung für schöne Touren.

- E-Ride: zulassungsfreies Pedelecsystem unterstützt bis 25 km/h, Elektromotor integriert in die Hinterradnabe, 260 Wh Lithium-Ionen-Akku für eine Reichweite von 25 – 75 km
- hydrogeformter Aluminium-Rahmen, exklusiver Style und geringes Gewicht
- Shimano Deore 24-Gang Schaltung mit Rapid-Fire Schalthebel
- Shimano V-Bremsen
- Bontrager Satellite Elite Federgabel mit integrierten LED-Scheinwerfern
- Aluminium-Gepäckträger zur Aufnahme der Batteriebox, Interchange kompatibel
- Geschmiedeter Schaftvorbau und Bontrager Satellite Aluminium-Lenker
- Selle Royal Ariel Lookin Gel Sattel und Bontrager Satellite Ergogriffe
- Bontrager Aluminium-Kettenschutz, Schwalbe Marathon Plus Bereifung



ZOUMA SPORT E – HERREN · SCHIEFER DUOTONE · 28" 50 / 55 / 60 cm

Rahmenvariante



ZOUMA SPORT E – TIEFEINSTEIGER
SCHIEFER DUOTONE
28" 45 / 50 / 55 cm



STADT



TOUR



KOMFORT



ZOUMA E

Komfort, Sport. Tour, pur.

ZOUMA E begeistert mit exklusivem Style und elektrischer Entlastung. Besonders hell und mit extravaganter Optik: für eine entsprechend gute Verzögerung, wo sie gebraucht wird.

- E-Ride: zulassungsfreies Pedelecsystem unterstützt bis 25 km/h, Elektromotor integriert in die Hinterradnabe, 260 Wh Lithium-Ionen-Akku für eine Reichweite von 25 – 75 km
- hydrogeformter Aluminium-Rahmen, exklusiver Style und geringes Gewicht
- Shimano Alivio 8-Gang Schaltung mit Rapid-Fire Schalthebel
- Shimano V-Bremsen
- Bontrager Satellite Elite Federgabel mit integrierten LED-Scheinwerfern
- Aluminium-Gepäckträger zur Aufnahme der Batteriebox, Interchange kompatibel
- Winkelverstellbarer Schaftvorbau und Humpert Moon Cruiser Komfortlenker
- Selle Royal Novela Lookin Gel Sattel und Bontrager Satellite Ergogriffe
- **Viele Extras:** Axa Ringschloss, Hinterrad-Spritzschutz, Schwalbe Marathon Plus Bereifung und geschlossener Kettenkasten



ZOUMA E – DAMEN TIEFEINSTEIGER · STAHL DUOTONE · 28" 45 / 50 / 55 cm

STADT	● ● ● ● ●
TOUR	● ● ● ● ●
KOMFORT	● ● ● ● ●

INDYGO

Für reinen Nahverkehr fast zu schade: der Tourer, der auf Touren kommt.

Natur, Wege, Trekking-Touren – und Diamant INDYGO: vier gute Gründe, um endlich mal blau zu machen. Zwei Dutzend weitere sorgen dann dafür, dass auch die Berg- und Talfahrt zum Erlebnis wird. Leichter kann man sich kaum ins Feierabendvergnügen stürzen.

- Sportiver Aluminium-Trekkingrahmen mit innen verlaufenden Zügen, starre Gabel
- Shimano Deore 24-Gang Schaltung mit Rapid-Fire Schalthebel
- Shimano Magura Hydraulikbremsen
- B & M Fly Halogenbeleuchtung und Shimano Nabendynamo
- Diamant Gepäckträger mit Federklappe, Interchange geeignet für viel Zubehör
- Schaftvorbau und Humpert Moon Lenker
- Diamant Indygo Sattel und Griffe im passend abgestimmten Design
- Diamant Retro Klingel



INDYGO – HERREN · KUPFER MATT · 28" 50 / 55 / 60 cm

Rahmenvariante



INDYGO – DAMEN GOR
KUPFER MATT
28" 45 / 50 / 55 cm

STADT



TOUR



KOMFORT



UBARI SPORT

**Der Berg ruft, die Sonne lacht:
ein Tag, wie für Ubari gemacht**

Bestes Equipment für Touristen und feinstes für Puristen. UBARI SPORT bietet viel für den ultimativen Kick, falls das Erreichen neuer Horizonte mal etwas länger dauern sollte. Touring pur.

- Sportiver Aluminium-Trekkingrahmen mit innen verlaufenden Zügen
- Drei Rahmenformen: Herren, Damen GOR und Tiefeinsteiger
- Shimano Deore LX 27-Gang Schaltung und Antrieb
- Shimano V-Bremsen
- B & M Fly Halogenbeleuchtung und Shimano Nabendynamo
- Suntour NCX Federgabel, blockierbar und gefederte Sattelstütze
- Aluminium Light mit Federklappe, interchange kompatibel
- Bontrager Schaftvorbau und winkelverstellbarer Schaftvorbau beim Tiefeinsteiger
- Selle Royal Ariel Sattel und Bontrager Satellite Ergogriffe
- Bontrager Aluminium-Kettenschutz



UBARI SPORT – DAMEN GOR · LICHTSILBER MATT · 28" 45 / 50 / 55 cm

Rahmenvarianten



UBARI SPORT – TIEFEINSTEIGER
LICHTSILBER MATT
28" 45 / 50 / 55 cm



UBARI SPORT – HERREN
LICHTSILBER MATT
28" 50 / 55 / 60 cm

STADT



TOUR



KOMFORT



UBARI DELUXE



UBARI DELUXE – WIEGE · TIEFSCHWARZ / OLIVE MATT · TIEFSCHWARZ MATT · 28" 45 / 50 / 55 cm

Rahmenvarianten



UBARI DELUXE – TIEFEINSTEIGER
TIEFSCHWARZ / OLIVE MATT
TIEFSCHWARZ MATT · 28" 45 / 50 / 55 cm



UBARI DELUXE – HERREN
TIEFSCHWARZ MATT
28" 50 / 55 / 60 cm

Für Bergziegen, Streckenfresser und Frohnaturen.

Naturschönheiten genießen. Hier UBARI DELUXE: Mit dem sportiven Aluminium-Trekkingrahmen samt integrierten Zügen, der Touring-Geometrie und den drei Rahmenformen ist eine Schönheit entstanden, die praktisch in jede Landschaft passt.

- Sportiver Aluminium-Trekkingrahmen mit innen verlaufenden Zügen
- Shimano Deore 24-Gang Schaltung mit Rapid-Fire Schalthebel
- hydraulische Magura HS 11 Felgenbremse B & M Fly Halogenbeleuchtung und Shimano Nabendynamo
- Suntour CR 8 einstellbare Federgabel und gefederte Sattelstütze
Diamant Gepäckträger mit Federklappe für Interchange Zubehör
- Aluminium-Schaftvorbau und Humpert Town Lenker
- Selle Royal Ariel Sattel und Bontrager Satellite Ergogriffe
- Damen und Tiefeinsteiger in zwei Farben erhältlich: Tiefschwarz matt oder Tiefschwarz-Olive matt

STADT



TOUR



KOMFORT



UBARI LEGERE

Ubari ist kein Ziel zu hoch.

UBARI LEGERE will hoch hinaus. Mit eigener Kraft. Die treibende Kraft für den Weg nach oben sind die 24 Gänge. Für den sicheren Weg nach unten: die Shimano V-Bremsen. Nicht zu vergessen: die Kraft des Federns, die auch Touren über Stock und Stein ermöglicht.

- sportiver Aluminium-Trekkingrahmen mit innen verlaufenden Zügen
- Drei Rahmenformen: Herren, Damen GOR und Tiefeinsteiger
- Shimano Deore 24-Gang Schaltung mit Rapid-Fire Schalthebel
- geschmiedete V-Bremsen
- B & M Halogenbeleuchtung und Shimano Nabendynamo
- Bontrager SPA Gabel mit integrierter Federung, 35 mm Federweg
- Aluminium Light Gepäckträger mit Federklappe, Interchange kompatibel
- Aluminium Aheadvorbau und Bontrager Satellite Lenker
- Selle Royal Ariel Sattel und Bontrager Satellite Ergogriffe
- Gesamtgewicht nur 15 kg



UBARI LEGERE – GOR · CREMEWEISS · 28" 45/50/55 cm

Rahmenvarianten



UBARI LEGERE – TIEFEINSTEIGER
CREMEWEISS
28" 45/50/55 cm



UBARI LEGERE – HERREN
TOYO
28" 50/55/60 cm

STADT



TOUR



KOMFORT





UBARI – GOR · TIEFSCHWARZ · 28" 45 / 50 / 55 cm

Rahmenvarianten



UBARI – TIEFEINSTEIGER
TIEFSCHWARZ
28" 45 / 50 cm



UBARI – HERREN
SILBER-STAHL / MATT
28" 50 / 55 / 60 cm

UBARI

Groß in Fahrt: Ubari – der Tour auf der Spur.

Trekking, Touren, Tausend Ziele: Mit UBARI geht's hoch hinaus. Oder weit. Ganz, wie Sie wollen – der temperamentvolle Tourer ist immer dabei.

- Sportiver Aluminium-Trekkingrahmen mit innen verlaufenden Zügen
- Drei Rahmenformen: Herren, Damen GOR und Tiefensteiger
- Shimano Alivio 24-Gang
- geschmiedete V-Bremsen
- B & M Fly Halogenbeleuchtung und Shimano Nabendynamo
- Suntour M 2000 einstellbare Federgabel und gefederte Sattelstütze
- Diamant Gepäckträger mit Federklappe für Interchange Zubehör
- Aluminium-Schaftvorbau und Humpert Town Lenker
- Selle Royal Rio Sattel und Bontrager Satellite Ergogriffe
- Mini Bell und Mini Pumpe

STADT



TOUR



KOMFORT





KULT & CHARISMA

*Womit sich Beruf, Freizeit und Dynamik
verbinden lassen: mit Elan.*

Eine Fahrradserie, die KULT & CHARISMA heißt, verspricht ganz besondere Qualitäten. Bestes Material, perfekte Optik und ebenso funktional. Definitiv das ideale Fortbewegungsmittel für Ambitionierte, selbst wenn die morgendliche Bike-Tour nur ins Büro geht. Ultimativ, wenn Wochenende und Sonnenschein zu großen Touren und langen Reisen rufen. Und durch und durch sportiv – vom Anspruch bis zu allen Komponenten. KULT & CHARISMA, das ist die ganze Modellpalette von Diamant ELAN: jedes Rad mit anderen Vorzügen, aber alle vorzüglich. Der Kult sportlicher Qualität.

ELAN SUPER LEGERE

Der feine, große Unterschied zwischen Radfahren und Biking.

Typische ELAN-Philosophie: Der Berg ist das Ziel. ELAN SUPER LEGERE bietet das Werkzeug dazu. Das Sportelement, mit dem man immer durchkommt.

- Leichter Aluminium-Cross-Trekking-rahmen, doppelt konifizierte Rohrsätze mit optimiertem Außenquerschnitt, angepasst für starre Gabel
- Shimano SLX 27-Gang Komplett-ausstattung
- Tektro RX 6 Mini-V Bremsen für austauschbare Beläge
- Supernova E3 Pure LED-Scheinwerfer, 40 Lux Lichtleistung, gespeist aus einem hochwertigen N 72 Shimano Nabendynamo
- Gepäckträger: Diamant Aluminium Light, Interchange System Bontrager Race Light oversized
- Aheadvorbau und Big Sweep Lenker
Selle Royal Freccia Thermoweld Sattel und Bontrager Satellite Ergogriffe
- Gesamtgewicht nur 12,6 kg



ELAN SUPER LEGERE – HERREN · LICHTSILBER MATT · 28" 50 / 55 / 60 cm

Rahmenvariante



ELAN SUPER LEGERE – DAMEN GOR
LICHTSILBER MATT
28" 45 / 50 / 55 cm

ALLTAG



TOUR



SPORT



ELAN ELITE

Modernste Hardware für den Großstadtdschungel.

Cool. Kult. Ein Sieger für den City-Survival-Cup. ELAN ELITE sieht man das sofort an:

- Leichter Aluminium Cross-Trekking-Rahmen, doppelt konifizierte Rohrsätze mit optimiertem Außenquerschnitt
- Shimano Deore XT 27-Gang Schaltung und Rapid-Fire Schalthebel
- Shimano T 605 hydraulische Scheibenbremsen speziell für Trekkingeinsatz, 3-Finger-Hebel
- Supernova E3 LED-Scheinwerfer und Rücklicht, 60 Lux Lichtleistung, gespeist aus einem hochwertigen N 72 Shimano Nabendynamo
- Bontrager SPA Aluminium-Gabel mit integrierter Federung, 35 mm Federweg
- Gepäckträger: Diamant Superlight Aluminium mit eingebautem Rücklicht, Interchange kompatibel
- Bontrager Race Light oversized Aheadvorbau und Big Sweep Lenker
- Selle Royal Viper Lookin Sattel und Bontrager Satellite Ergogriffe
- hochwertige DT-Felgen und Schwalbe Marathon Supreme Bereifung



ELAN ELITE – HERREN · OLIVE MATT · 28" 50 / 55 / 60 cm

Rahmenvariante



ELAN ELITE – DAMEN 60R
OLIVE MATT
28" 45 / 50 cm

- ALLTAG ●●●●●
- TOUR ●●●●●
- SPORT ●●●●●

Die urbane Herausforderung: Asphalt- Steppen und Hochhausschluchten.

CITY-CHALLENGE: Mit voller Kraft von A nach B. Auf direktem Weg. Vorbei an Staus und Baustellen, mit Tempo, Timing und grüner Welle. Die Modelle der **ELAN-REIHE** sind die ultimativen Geräte für das urbane Abenteuer: Sportmaschinen mit kompletter Straßenverkehrausstattung, geballter Leistungsbereitschaft und exklusivsten Komponenten. Zum Beispiel die Supernova Beleuchtung mit superstarkem 60 Lux Scheinwerfer und hellem 40 Lux LED-Rücklicht, gespeist von einem leistungsstarken Shimano Nabendynamo – neueste Licht-Technologie, die nicht nur für extrem gutes Licht sorgt, sondern auch extrem gut aussieht. **ELAN ELITE:** Abenteuer statt Alltag.

*elan
elite*



ELAN DELUXE

**Für City-Crosser und
Townhill-Racer.**

Auch eine Herausforderung an den eigenen Elan – **ELAN DELUXE**: mit glühenden Reifen zum nächsten Zebrastrifen. Dazu Equipment ohne Gleichen:

- Leichter Aluminium-Cross-Trekking-Rahmen, doppelt konifizierte Rohrsätze mit optimiertem Außenquerschnitt
- Shimano Deore 27-Gang Schaltung und Rapid-Fire Schalthebel
- Shimano V-Bremsen
- B & M Fly Halogenbeleuchtung und Shimano Nabendynamo
- Bontrager SPA Aluminium-Gabel mit integrierter Federung, 35 mm Federweg
- Aluminium Light Gepäckträger mit Federklappe, Interchange kompatibel
- Bontrager Race adjust, winkelverstellbarer Aheadvorbau und hochgezogener Lenker
- Selle Royal Freccia Thermoweld Sattel und Bontrager Satellite Ergogriffe
- Zwei Farben zur Auswahl: Reinweiss oder Tiefschwarz matt



ELAN DELUXE – HERREN · REINWEISS · 28" 45 / 50 / 55 / 60 cm

Rahmenvarianten

- ALLTAG ●●●●●
- TOUR ●●●●●
- SPORT ●●●●●



ELAN DELUXE – DAMEN GOR
REINWEISS
28" 45 / 50 / 55 cm



ELAN DELUXE – DAMEN GOR
TIEFSCHWARZ MATT
28" 45 / 50 / 55 cm



ELAN DELUXE – HERREN
TIEFSCHWARZ MATT
28" 45 / 50 / 55 / 60 cm



ELAN - DAMEN GOR · STAHL MATT · 28" 45 / 50 / 55 cm



ELAN - HERREN · STAHL MATT · 28" 45 / 50 / 55 / 60 cm

ELAN

Performance pur – schon bei der Shopping-Tour.

Wenn die Straße zum Trail wird und der Trail zur Straße. Das Erlebnis ELAN:

- Leichter Aluminium-Cross-Trekking-rahmen, doppelt konifizierte Rohrsätze mit optimiertem Außenquerschnitt
- Shimano Deore 24-Gang Schaltung und Rapid-Fire Schalthebel
- Shimano V-Bremsen
- B & M Fly Halogenbeleuchtung und Shimano Nabendynamo
- Bontrager SPA Gabel mit integrierter Federung, 35 mm Federweg
- Aluminium Light Gepäckträger mit Federklappe, Interchange kompatibel
- Bontrager Race adjust, winkelverstellbarer Aheadvorbau und hochgezogener Lenker
- Selle Royal Freccia Actex Sattel und Bontrager Satellite Ergogriffe
- Mini Bell und Mini Pumpe

ALLTAG



TOUR



SPORT



ELAN 700

Gut, cross und durch: ELAN 700.

Pure Action, das Beste für Puristen: leichter, aber starker Aluminium-Cross-Rahmen mit doppelt konifizierte Rohrsätzen. Die Gabel: Bontrager SPA Aluminium mit integrierter Federung und 35 mm Federweg für jeden Einsatz. Der Antrieb: Shimano SLX 27-Gangschaltung. Das hat Biss.

- Leichter Aluminium-Cross-Trekking-Rahmen, doppelt konifizierte Rohrsätze mit optimiertem Außenquerschnitt
- Shimano SLX 27-Gang Schaltung und Rapid-Fire Schalthebel, Shimano SLX Kurbelgarnitur 48-36-26 Zähne
- Tektro RX 6 Mini-V Bremsen für austauschbare Beläge
- Schnelle Bontrager Satellite Plus Systemlaufräder mit 28 Speichen
- Bontrager SPA Gabel mit integrierter Federung, 35 mm Federweg
- Bontrager Race Light oversized Aheadvorbau und Big Sweep Lenker
- Selle Royal Freccia Thermoweld Sattel und Bontrager Satellite Ergogriffe
- Schwalbe Racing Ralf Crossreifen



ELAN 700 – HERREN · LICHTSILBER MATT · 28" 45 / 50 / 55 / 60 cm

Rahmenvariante



ELAN 700 – DAMEN GOR
LICHTSILBER MATT
28" 45 / 50 / 55 cm

- ALLTAG ● ● ● ● ●
- TOUR ● ● ● ● ●
- SPORT ● ● ● ● ●

ELAN 500

Der Cityflitzer – ohne Gleichen!

Schnelles Asphalt-Konzept mit starrer Gabel und leichtem Cross-Rahmen auf Basis doppelt konifizierter Rohrsätze. Ein richtig rasantes City-Bike, das nur ein Limit kennt – das Tempolimit:

- Leichter Aluminium-Crossrahmen, doppelt konifizierte Rohrsätze mit optimiertem Außenquerschnitt, angepasst für starre Gabel
- Shimano Deore 27-Gang Schaltung und Rapid-Fire Schalthebel, Shimano M 443 Kurbelgarnitur 48-36-26 Zähne
- Tektro RX 6 Mini-V Bremsen
Diamant Paired-Spoked-System Lauf-
räder mit 28 Speichen
- leichte Aluminium-Gabel
- Bontrager Race Light oversized Ahead-
vorbau und Bontrager Race Riserbar
- Selle Royal Freccia Thermoweld Sattel
und Bontrager Satellite Ergogriffe
- Rahmen mit Gepäckträger und
Schutzblechbefestigungen, Gabel
mit Lowrider-Befestigungspunkten



ELAN 500 – DAMEN GOR · KUPFER MATT · 28" 45 / 50 / 55 cm



ELAN 500 – HERREN · KUPFER MATT · 28" 45 / 50 / 55 / 60 cm

ALLTAG



TOUR



SPORT



ELAN 300 / ELAN 100

Wenn der Weg weg ist und das Gefälle gefällt!

Mit ELAN 300 ist nie mehr Ende im Gelände.

- Leichter Aluminium-Crossrahmen, doppelt konifizierte Rohrsätze mit optimiertem Außenquerschnitt
- Shimano Deore 24-Gang Schaltung und Rapid-Fire Schalthebel, Shimano M 411, Kurbelgarnitur 48-36-26 Zähne
- Diamant Paired-Spoked-System Laufräder, 28 Speichen
- Bontrager SPA Gabel mit integrierter Federung, 35 mm Federweg

Road. Offroad. Street. Speed.

Schnell und pur. ELAN 100

- Leichter Aluminium-Crossrahmen, doppelt konifizierte Rohrsätze mit optimiertem Außenquerschnitt, angepasst für starre Gabel
- Shimano Alivio 24-Gang Schaltung und Rapid-Fire Schalthebel, Shimano M 341 Kurbelgarnitur 48-36-26 Zähne
- Tektro RX 6 Mini-V Bremsen
- Diamant Paired-Spoked-System-Laufräder mit 28 Speichen



ELAN 300 – HERREN · TIEFSCHWARZ MATT · 28" 45 / 50 / 55 / 60 cm



ELAN 100 – DAMEN GOR · REINWEISS · 28" 45 / 50 cm

Rahmenvarianten



ELAN 300 – DAMEN GOR
TIEFSCHWARZ MATT
28" 45 / 50 cm

ELAN 100 – HERREN
REINWEISS
28" 45 / 50 / 55 / 60 cm

- ALLTAG ● ● ● ● ●
- TOUR ● ● ● ● ●
- SPORT ● ● ● ● ●

Garantie · Haftung

Auf alle Diamant-Rahmen und starre Gabeln gewährt die Vertretung für Deutschland dem Erstkäufer eine Garantie von 10 Jahren ab Kaufdatum hinsichtlich Verarbeitungs- und Materialfehler. Für alle Originalteile, mit Ausnahme von Federgabeln, gewährt Diamant eine Garantie von einem Jahr (oder der jeweils gesetzlichen Gewährleistungspflicht) ab Kaufdatum. Federgabeln unterliegen den Garantiebestimmungen des jeweiligen Herstellers. Für Lackierungen und Beschriftungen gilt eine Garantie von einem Jahr.

Die Garantie bleibt ausdrücklich beschränkt auf die Reparatur oder den Ersatz eines schadhafte Rahmens, einer Gabel oder eines defekten Teils. Ob eine Reparatur oder Ersatz vorgenommen wird, obliegt dem freien Ermessen von Diamant. Die Garantie bezieht sich ausschließlich auf den Erstkäufer und ist nicht übertragbar. Garantieansprüche sind nur durch einen autorisierten Diamant-Händler geltend zu machen. Ein Kaufnachweis (in Form der Rechnung oder in Form eines anderen datierten Verkaufsdokuments, das das Diamant Fahrrad anhand der Rahmennummer identifiziert) ist hierzu erforderlich. Vor der Bearbeitung eines Garantieanspruchs muss Diamant eine ausgefüllte Garantiekarte zugesandt worden sein. Ausgeschlossen von der Garantie sind Schäden, die auf normaler Abnutzung und normalem Verschleiss, auf Defekte, Fehlfunktionen oder Ausfälle, die auf Missbrauch, Nachlässigkeit, unsachgemäßen Zusammenbau bzw. unsachgemäße Wartung oder auf den Einbau fremder Teile zurückzuführen sind. Der Hersteller haftet nicht für Unfall- und Folgeschäden sowie Schäden, die durch unsachgemäße Behandlung entstanden sind. Die Garantie beinhaltet nicht den Arbeitslohn für die Reparatur oder den

Austausch von Teilen. Der Benutzer trägt das Risiko für Personen- und Sachschäden, wenn das Fahrrad zu irgendeinem Zeitpunkt für Stunt-Fahrten, Schlammfahrten oder ähnlichen Aktivitäten benutzt wird, die nicht dem normalen Gebrauch entsprechen. Schäden, die in Zusammenhang mit solchen Aktivitäten entstehen, sind von der Garantie ausdrücklich ausgenommen.

Diese Garantie räumt dem Kunden bestimmte Rechte ein, die sich von Land zu Land ändern können. Die gesetzlichen Rechte des Kunden bleiben bei dieser Garantie unberührt. Bei den Angaben in diesem Katalog – namentlich denjenigen zu den Spezifikationen, Modellen, Abmessungen, Leistungen und Gewichten der Fahrräder – handelt es sich um ungefähre, freibleibende Angaben, die weder verbindliche Zusicherungen noch ein verbindliches Vertragsangebot enthalten. Darüber hinaus sind Ansprüche aus unerlaubter Handlung gegenüber Diamant nach Art und Umfang, soweit gesetzlich zulässig, ausgeschlossen.

Alle Fotos, Abbildungen, Farben, Gewichte und Spezifikationen in diesem Katalog basieren auf den neuesten Produktinformationen zum Zeitpunkt der Drucklegung. Diamant behält sich das Recht vor, jederzeit und ohne Vorankündigung eine Änderung von Farbe, Materialien, Ausrüstungen, Spezifikationen und Modellen vorzunehmen. Abweichungen von den hier dargestellten Farben sind auf das Druckverfahren zurückzuführen. In den Abbildungen können Ausrüstungen dargestellt sein, die nicht erhältlich sind. Bestimmte Modelle werden mit optionalen Ausrüstungen dargestellt.




KOMFORT & ALLTAG

KLASSIK & MODERNE

STADT & LAND

KULT & CHARISMA

HÄNDLERSTEMPEL



VERTRIEB:
TREK FAHRRAD GMBH

Stettbachstraße 2
CH-8600 Dübendorf

Tel 0180-350 70 10
Fax 0180-350 70 15

vertrieb@diamant-rad.de
www.diamant-rad.de